

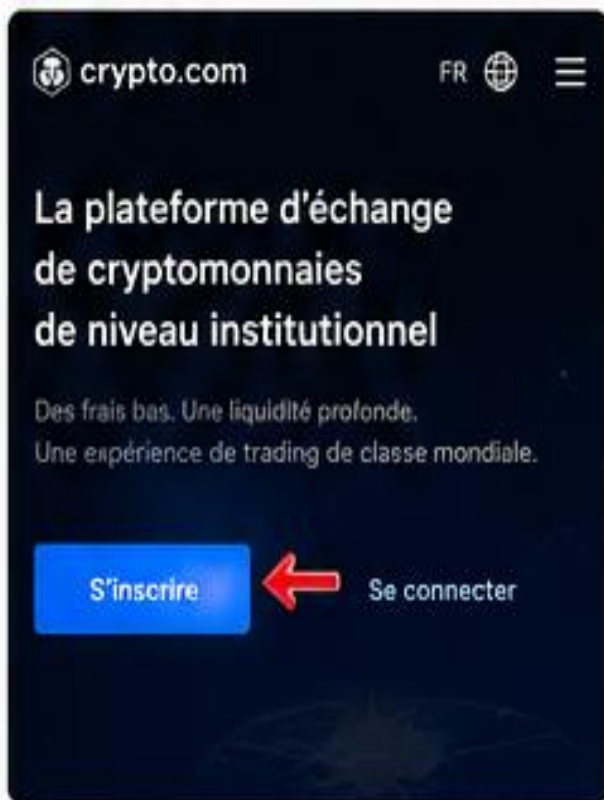
Exchange crypto



CRYPTO.com



1 Page d'accueil



crypto.com FR

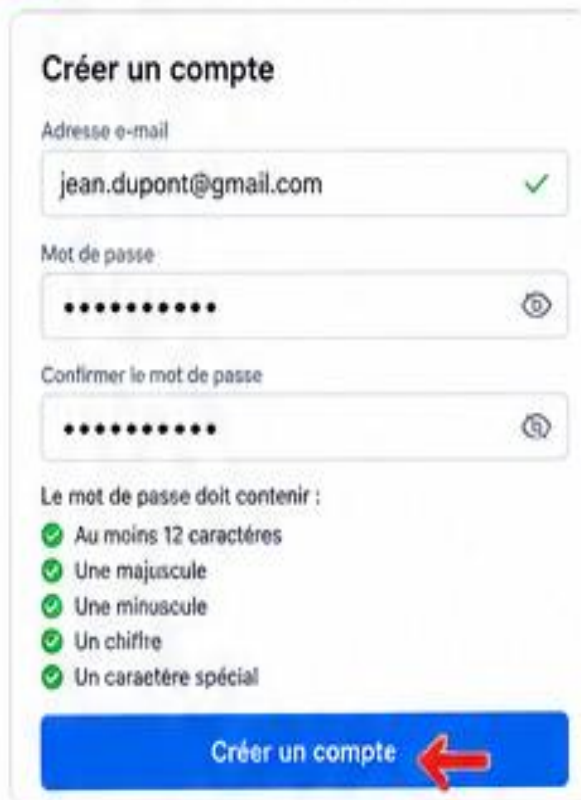
La plateforme d'échange de cryptomonnaies de niveau institutionnel

Des frais bas. Une liquidité profonde. Une expérience de trading de classe mondiale.

S'inscrire Se connecter

Cliquez sur le bouton « S'inscrire ».

2 Création du compte



Créer un compte

Adresse e-mail
jean.dupont@gmail.com ✓

Mot de passe
••••••••

Confirmer le mot de passe
••••••••

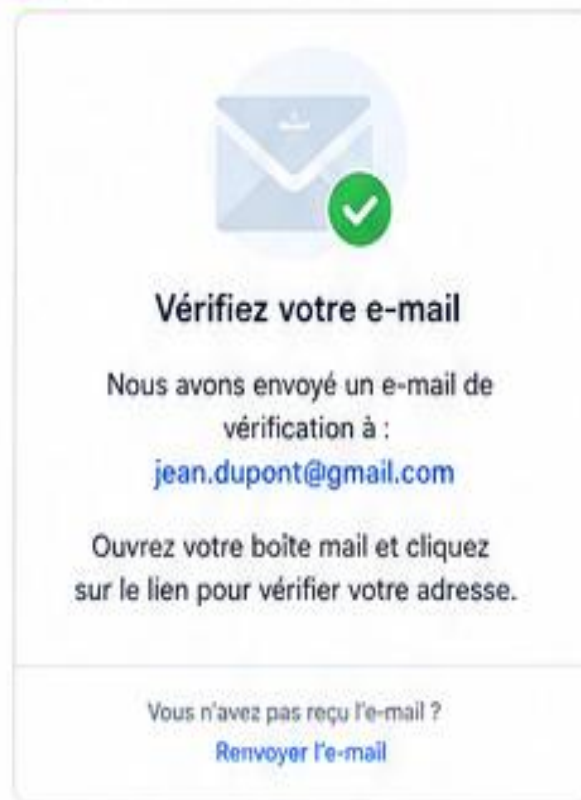
Le mot de passe doit contenir :

- ✓ Au moins 12 caractères
- ✓ Une majuscule
- ✓ Une minuscule
- ✓ Un chiffre
- ✓ Un caractère spécial

Créer un compte

Remplissez les champs puis cliquez sur « Créer un compte ».

3 Vérification de l'e-mail



Vérifiez votre e-mail

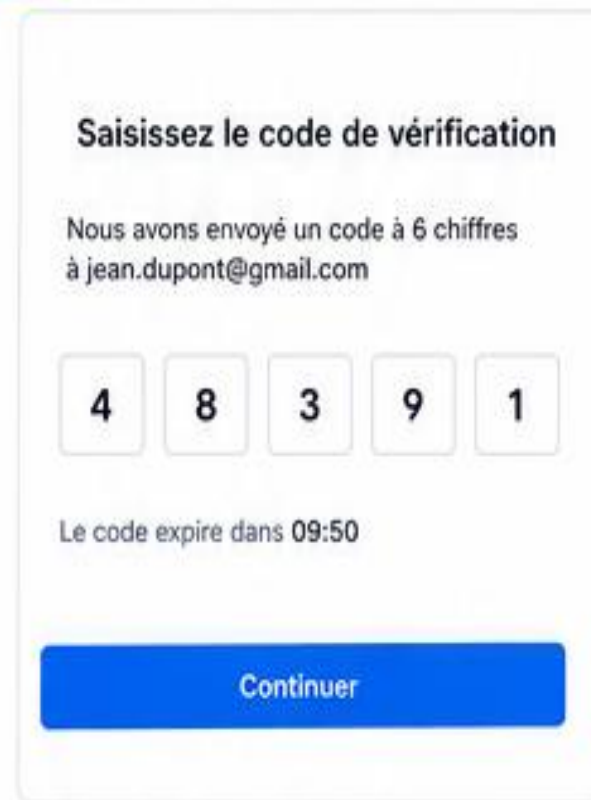
Nous avons envoyé un e-mail de vérification à :
jean.dupont@gmail.com

Ouvrez votre boîte mail et cliquez sur le lien pour vérifier votre adresse.

Vous n'avez pas reçu l'e-mail ?
[Renvoyer l'e-mail](#)

Allez dans votre boîte mail et cliquez sur le lien de vérification envoyé par Crypto.com.

4 Code de vérification e-mail



Saisissez le code de vérification

Nous avons envoyé un code à 6 chiffres à jean.dupont@gmail.com

4 8 3 9 1

Le code expire dans 09:50

Continuer

Saisissez le code à 6 chiffres reçu par e-mail puis cliquez sur « Continuer ».

5 Numéro de téléphone

Ajoutez votre numéro de téléphone

Numéro de téléphone



Nous utiliserons ce numéro pour sécuriser votre compte.

Envoyer le code

Entrez votre numéro de téléphone puis cliquez sur « Envoyer le code ».

6 Code SMS

Entrez le code SMS

Nous avons envoyé un code à 6 chiffres au +33 6 12 34 56 78

Le code expire dans 04:48

Vérifier

Saisissez le code à 6 chiffres reçu par SMS puis cliquez sur « Vérifier ».

7 Informations personnelles (1/2)

Prénom

Jean

Nom

Dupont

Date de naissance

15/05/1980



Nationalité

Française



Continuer

Renseignez vos informations personnelles puis cliquez sur « Continuer ».

8 Adresse de résidence

Adresse

25 Rue Victor Hugo

Ville

Aix-en-Provence

Code postal

13100

Pays

France



Continuer

Renseignez votre adresse complète puis cliquez sur « Continuer ».

9 Vérification d'identité (KYC)

Vérifiez votre identité

Choisissez le type de document d'identité que vous souhaitez utiliser.



Passeport



Carte nationale d'identité



Permis de conduire



Choisissez le type de document que vous allez utiliser.

10 Photo du document – Recto

Prenez une photo du recto de votre document



Assurez-vous que toutes les informations sont visibles et nettes.

Placez votre document dans le cadre et prenez la photo du recto.

11 Photo du document – Verso

Prenez une photo du verso de votre document



Assurez-vous que toutes les informations sont visibles et nettes.

Prenez la photo du verso de votre document.

12 Vérification faciale

Vérification faciale

Regardez l'écran et suivez les instructions.



Placez votre visage dans le cadre et suivez les instructions à l'écran.

13 Vérification en cours



Vérification en cours

Nous examinons vos informations.
Cela peut prendre quelques minutes
à plusieurs heures.

Votre dossier est en cours d'examen.
Ne fermez pas la page.

14 Compte approuvé



Vérification réussie !

Votre compte a été approuvé.
Vous pouvez maintenant accéder
à l'Exchange Crypto.com.

[Accéder à l'Exchange](#)

Votre compte est validé ! Cliquez sur
« Accéder à l'Exchange ».

15 Tableau de bord Exchange



Vous êtes maintenant sur le tableau
de bord de votre compte Exchange.

16 Sécuriser le compte – 2FA

Authentification à deux facteurs (2FA)

Protégez votre compte en activant
l'authentification à deux facteurs.



ABCD EFGH IJKL MNOP

1. Scannez le QR code avec Google Authenticator ou Authy.
2. Entrez le code à 6 chiffres ci-dessous.

[Activer 2FA](#)

Scannez le QR code, entrez le code à 6 chiffres
généré par l'application puis cliquez sur
« Activer 2FA ».

17 Dépôt de fonds (EUR)

Tableau de bord

Portefeuille

Vue d'ensemble

Dépôt

Retrait

Ordres

Paramètres

Dépôt

Sélectionnez la devise

EUR - Euro

Méthode de dépôt

Virement bancaire (SEPA) Gratuit

1-2 jours ouvrables

Continuer

Choisissez la devise (EUR) et la méthode de dépôt (SEPA), puis cliquez sur « Continuer ».

18 Prêt à trader



Votre compte est prêt. Vous pouvez maintenant déposer des fonds et acheter des cryptomonnaies !

À ÉVITER

- ✘ Ne pas utiliser un faux nom.
- ✘ Ne pas utiliser le compte bancaire d'un proche.
- ✘ Ne pas envoyer de photos floues.
- ✘ Ne pas partager vos codes 2FA / SMS.
- ✘ Ne pas cliquer sur des liens suspects.

CONSEILS IMPORTANTS

- ✔ Utilisez une adresse e-mail que vous consultez régulièrement.
- ✔ Choisissez un mot de passe fort et unique.
- ✔ Activez toujours le 2FA.
- ✔ Ne partagez jamais vos codes de vérification.
- ✔ Gardez vos informations de connexion en sécurité.



DIGELIO

FORMER | PROMOUVOIR | PROPULSER

Formations & Promotion
d'applications innovantes



FORMER

Des formations
pratiques et efficaces



PROMOUVOIR

Des applications
innovantes



PROPULSER

Votre réussite,
notre mission



INNOVATION

Des solutions
tournées vers l'avenir



www.digelio.fr